



УПРАВЛЕНИЕ ФЕДЕРАЛЬНОЙ СЛУЖБЫ
ГОСУДАРСТВЕННОЙ СТАТИСТИКИ
ПО РЕСПУБЛИКЕ КРЫМ И Г. СЕВАСТОПОЛЮ

Оптовая торговля Республики Крым



за январь 2023 года



УПРАВЛЕНИЕ ФЕДЕРАЛЬНОЙ СЛУЖБЫ
ГОСУДАРСТВЕННОЙ СТАТИСТИКИ
ПО РЕСПУБЛИКЕ КРЫМ
И Г. СЕВАСТОПОЛЮ

Оптовая торговля

Республики Крым

за январь 2023 года

- 01 ДИНАМИКА ОБОРОТА ОПТОВОЙ ТОРГОВЛИ
- 02 ДИНАМИКА ИНДЕКСОВ ФИЗИЧЕСКОГО ОБЪЕМА ОБОРОТА ОПТОВОЙ ТОРГОВЛИ
- 03 СТРУКТУРА ОБОРОТА ОПТОВОЙ ТОРГОВЛИ
- 04 ИЗМЕНЕНИЯ ИНДЕКСОВ ФИЗИЧЕСКОГО ОБЪЕМА ОБОРОТА ОПТОВОЙ ТОРГОВЛИ ПО ВИДАМ ЭКОНОМИЧЕСКОЙ ДЕЯТЕЛЬНОСТИ ПРЕДПРИЯТИЙ
- 05 ИНСТИТУЦИОНАЛЬНАЯ СТРУКТУРА ОБОРОТА ОПТОВОЙ ТОРГОВЛИ
- 06 ПРОДАЖА ОТДЕЛЬНЫХ ПРОДОВОЛЬСТВЕННЫХ ТОВАРОВ
- 07 ПРОДАЖА ОТДЕЛЬНЫХ НЕПРОДОВОЛЬСТВЕННЫХ ТОВАРОВ

* Ежемесячные данные оперативной статистики





ДИНАМИКА ОБОРОТА ОПТОВОЙ ТОРГОВЛИ*

январь 2023 г.



24,8

млрд рублей

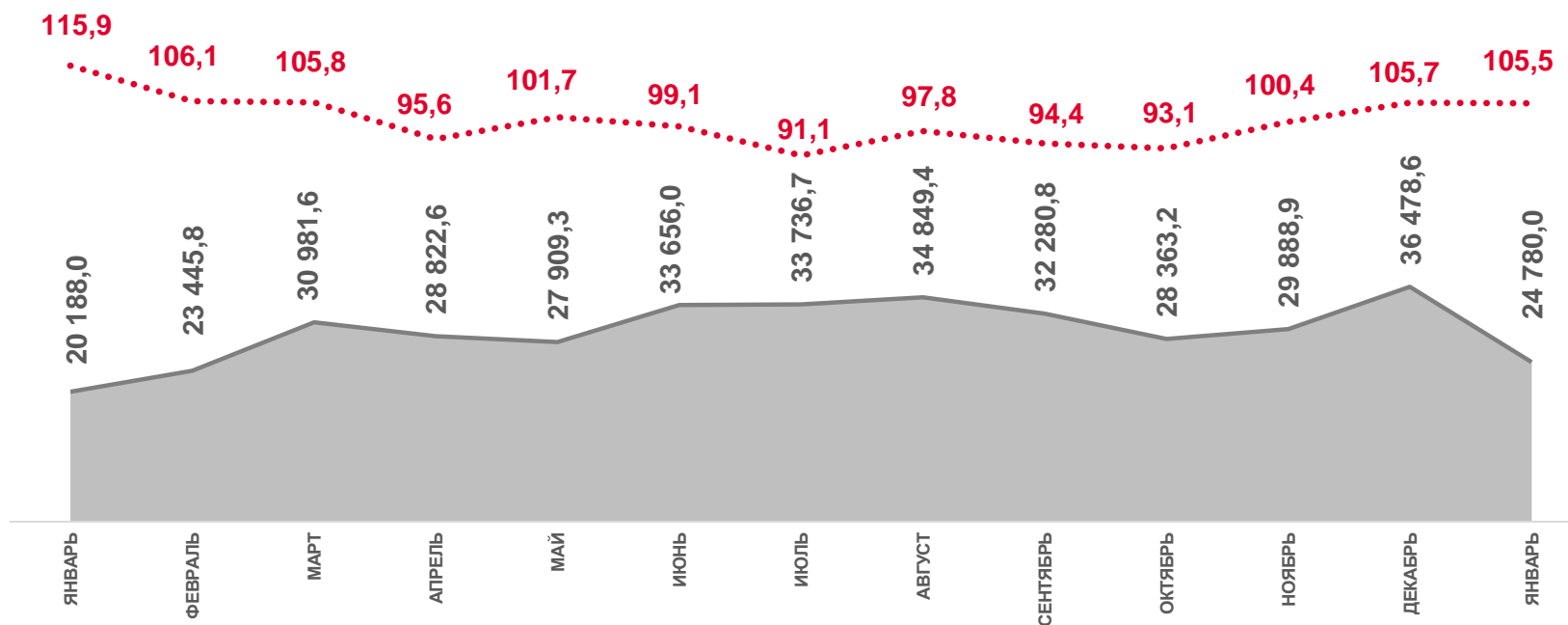
Оборот

январь 2023 г.
к январю 2022 г.



105,5%

Индекс физического объема, в сопоставимых ценах



2022

2023



Индекс физического объема, в % к соответствующему месяцу предыдущего года



Фактически, млн рублей

* По оперативным данным.





ДИНАМИКА ИНДЕКСОВ ФИЗИЧЕСКОГО ОБЪЕМА ОБОРота ОПТОВОЙ ТОРГОВЛИ*

в % к предыдущему месяцу

январь 2023 г.
к декабрю 2022 г.

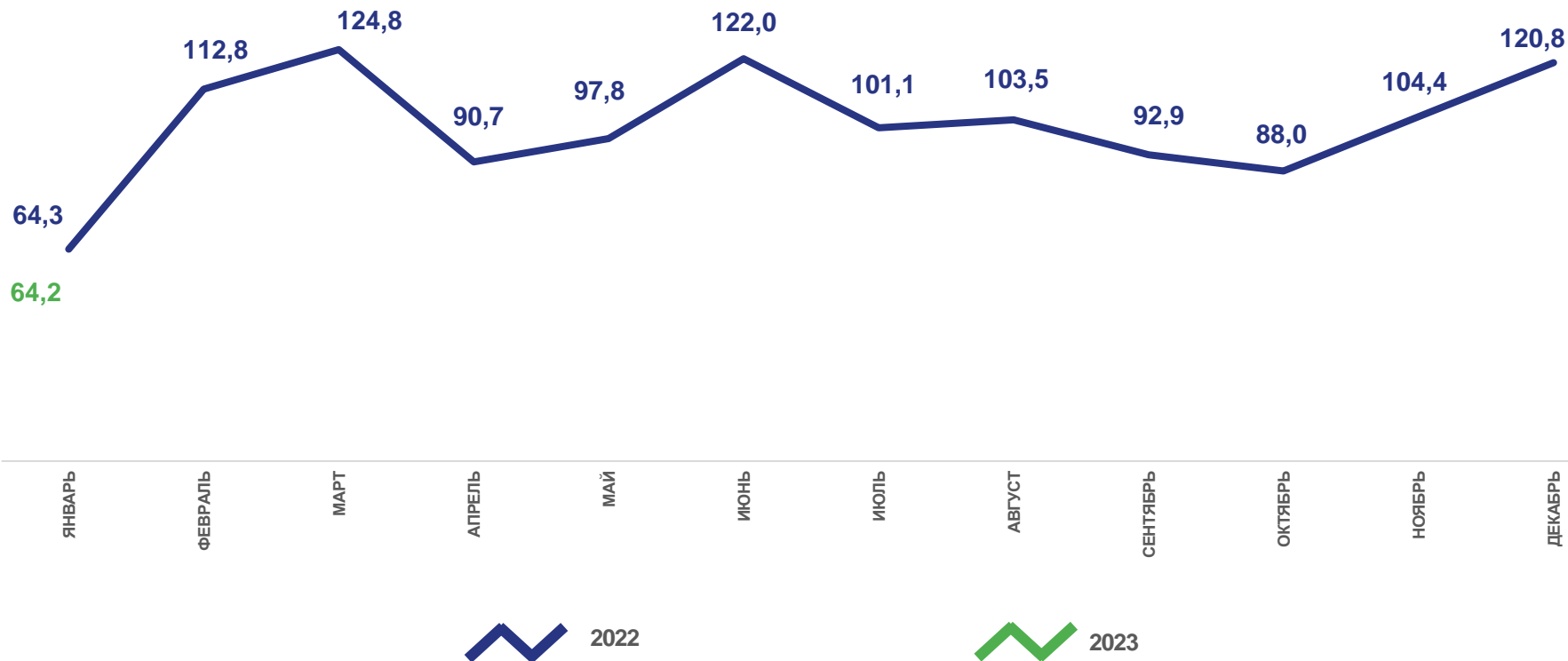


64,2%

январь 2023 г.
к январю 2022 г.



105,5%



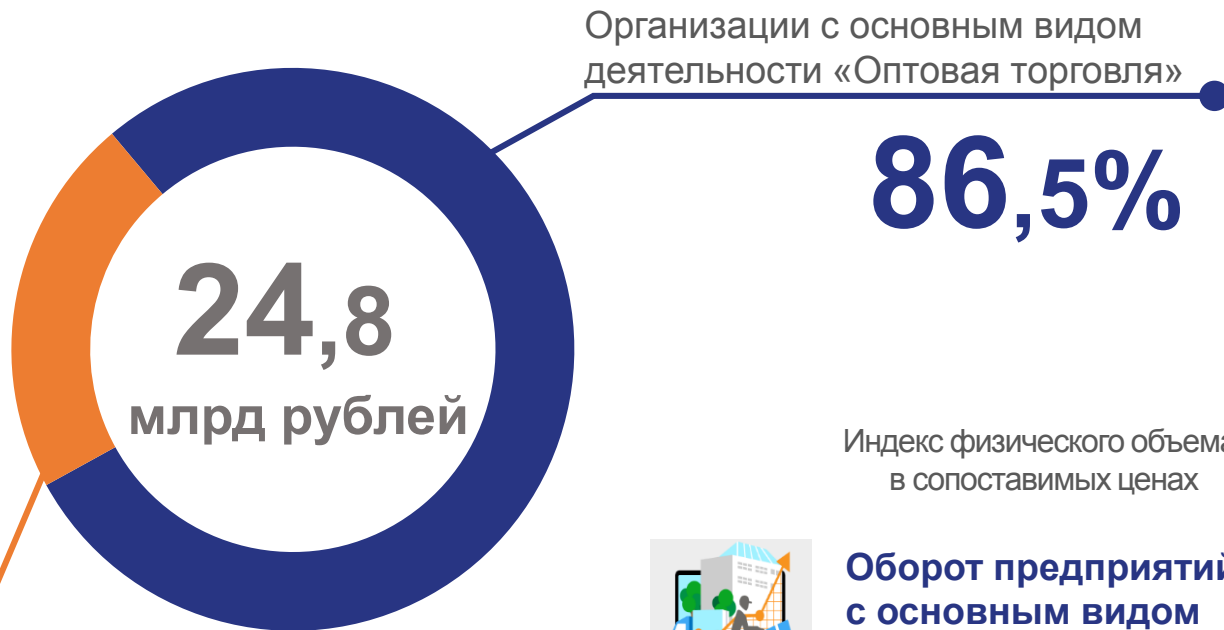
* По оперативным данным.





СТРУКТУРА ОБОРОТА ОПТОВОЙ ТОРГОВЛИ*

ЯНВАРЬ 2023 г.




Организации с основным видом деятельности «Оптовая торговля»

Организации других видов деятельности

Индекс физического объема, в сопоставимых ценах

январь 2022 г.
к январю 2021 г.

январь 2023 г.
к январю 2022 г.



Оборот предприятий с основным видом деятельности «Оптовая торговля»

110,5%

121,6%



Оборот предприятий других видов деятельности

135,8%

57,1%

* По оперативным данным.



ИЗМЕНЕНИЯ ИНДЕКСОВ ФИЗИЧЕСКОГО ОБЪЕМА ОБОРОТА ОПТОВОЙ ТОРГОВЛИ ПО ВИДАМ ЭКОНОМИЧЕСКОЙ ДЕЯТЕЛЬНОСТИ ПРЕДПРИЯТИЙ*

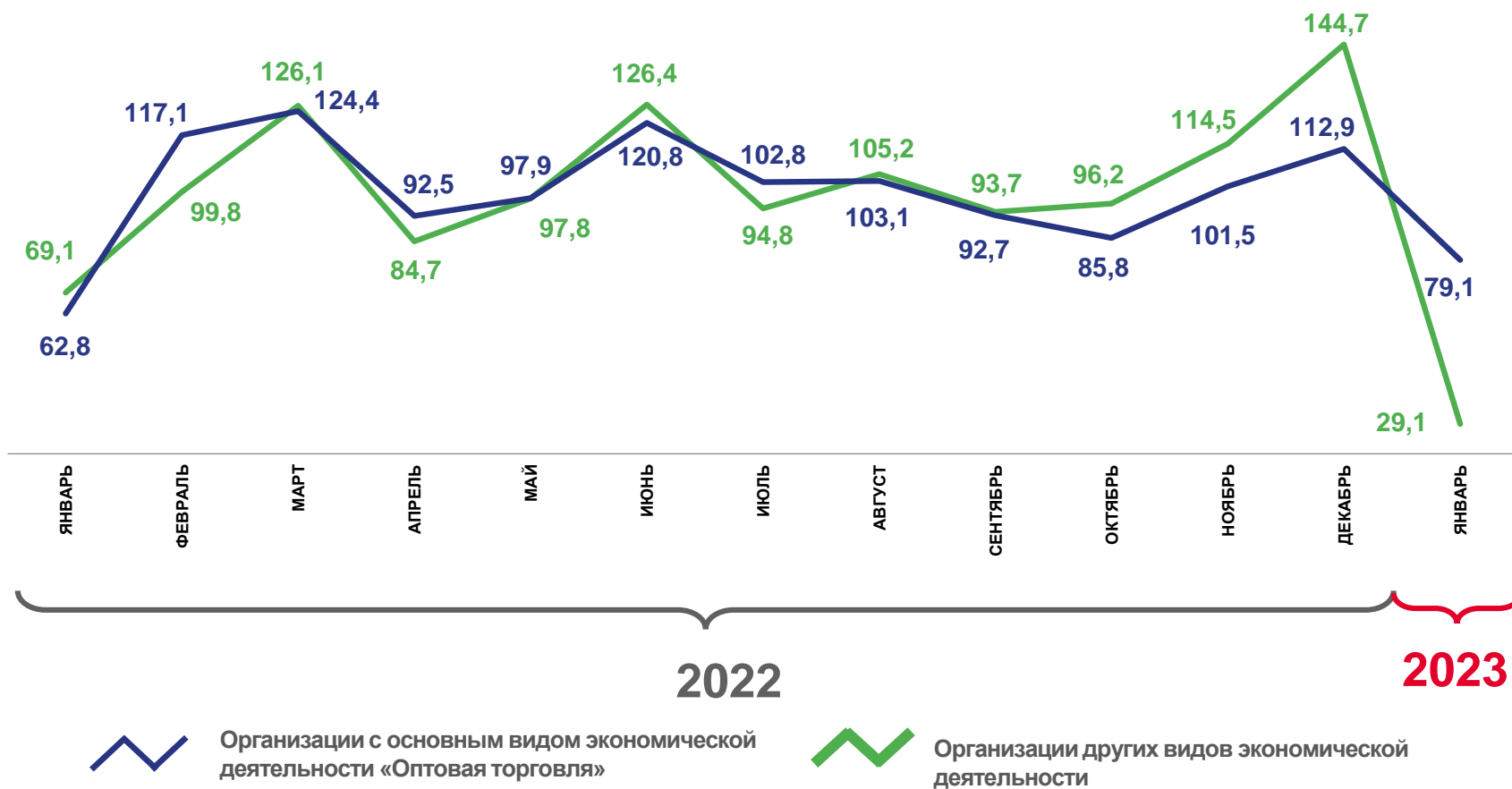
январь 2023 г.



21,4 млрд рублей

Оборот организаций с основным видом деятельности «Оптовая торговля»

в % к предыдущему месяцу



* По оперативным данным.



ИНСТИТУЦИОНАЛЬНАЯ СТРУКТУРА ОБОРОТА ОПТОВОЙ ТОРГОВЛИ*

январь 2022 г.



20,2

млрд
рублей

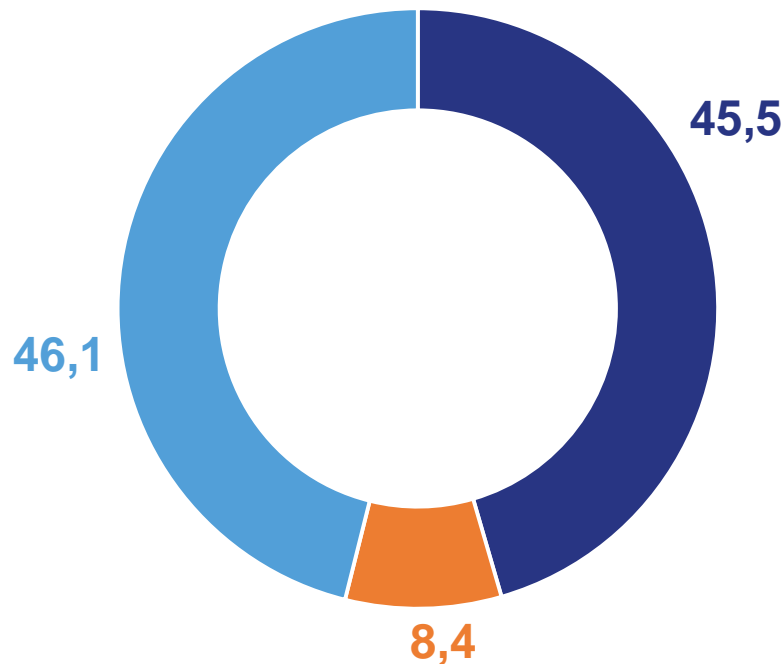
январь 2023 г.



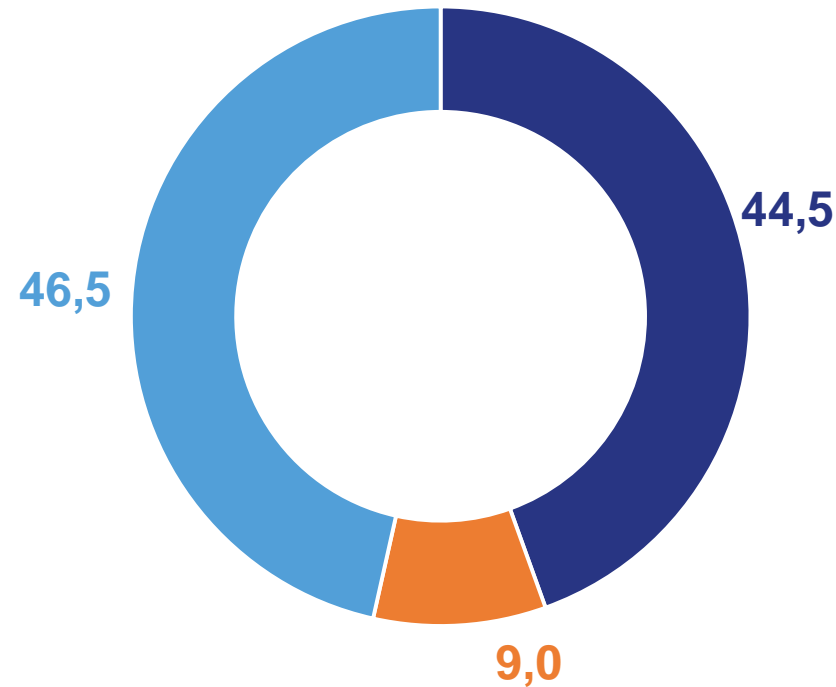
24,8

млрд
рублей

в % к итогу



январь 2022 г.



январь 2023 г.

- Организации, не относящиеся к субъектам малого и среднего предпринимательства
- Субъекты среднего предпринимательства
- Субъекты малого предпринимательства

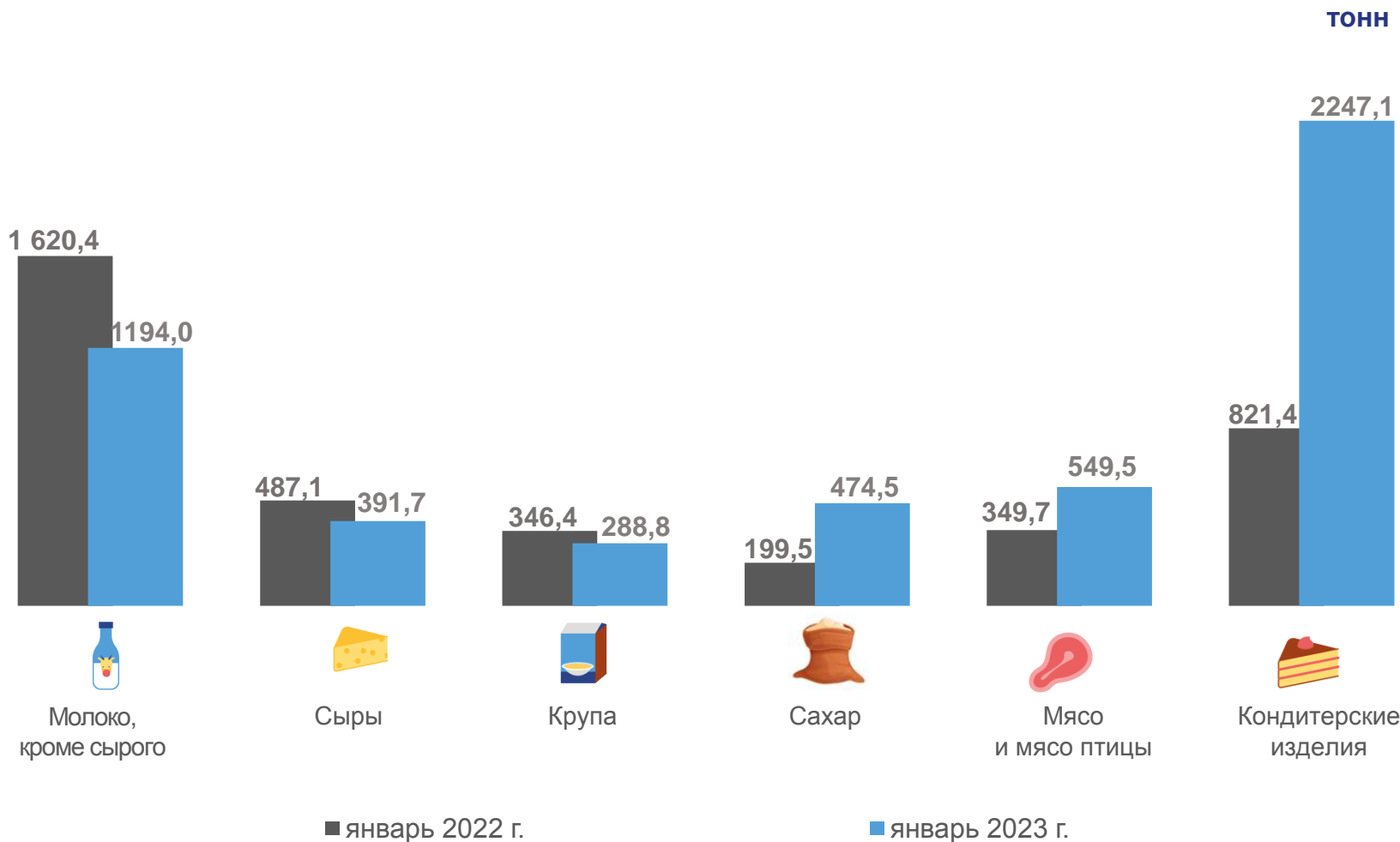
* По оперативным данным.



ПРОДАЖА ОТДЕЛЬНЫХ ПРОДОВОЛЬСТВЕННЫХ ТОВАРОВ*

ЯНВАРЬ 2023 г.

в % к соответствующему периоду предыдущего года



* Крупными и средними предприятиями с основным видом деятельности «Оптовая торговля».





ПРОДАЖА ОТДЕЛЬНЫХ НЕПРОДОВОЛЬСТВЕННЫХ ТОВАРОВ *

ЯНВАРЬ 2023 г.

ТЫС. ТОНН

в % к соответствующему
периоду предыдущего года



Дизельное топливо

123,7



Бензин автомобильный

163,2



■ январь 2022 г.

■ январь 2023 г.